


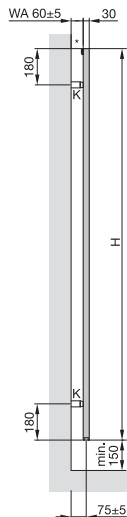


Radiatoren hoeven niet altijd rechthoekig te zijn. De afgeronde hoeken en de heldere, strakke vormgeving van de Zehnder Enso verlenen uw badkamer een eigentijds uiterlijk. Leverbaar in verschillende lengtes en breedtes, voorzien van een middenaansluiting van 50 mm

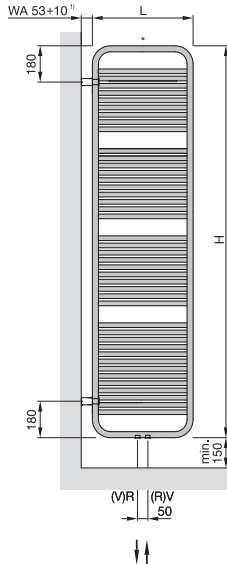
Vooraanzicht:



Zijaanzicht:



Ruimteverdeler uitvoering:



- H = Hauteur
- L = lengte
- K = Console
- V = Aanvoer 1/2"
- R = Retour 1/2"
- * = Ontluchter 1/2"
- WA = afstand t.o.v. muur
- L₃ = Lengte - 150 mm

Maten in mm

¹⁾ Verlenging mogelijk met consoles voor grotere wandafstand

Aansluiting op centrale verwarming

Model	H mm	L mm	Warmtevermogen			Exp. n	V dm³	M kg
			EN 442 [Ⓢ] Watt	70/55/24 Watt	55/45/24 Watt			
Lakversie								
ES-090-045	901	450	388	277	169	1,25	4,1	7,6
ES-130-045	1333	450	582	417	257	1,23	6,0	11,3
ES-160-045	1621	450	699	500	307	1,24	7,1	13,4
ES-190-045	1945	450	855	611	376	1,24	8,8	16,4
ES-090-050	901	500	429	306	187	1,25	4,4	8,2
ES-130-050	1333	500	642	459	282	1,24	6,2	12,5
ES-160-050	1621	500	769	550	338	1,24	7,8	14,5
ES-190-050	1945	500	939	671	413	1,24	9,6	17,7
ES-090-060	901	600	510	364	224	1,24	5,1	9,6
ES-130-060	1333	600	764	546	336	1,24	6,6	15,0
ES-160-060	1621	600	911	651	400	1,24	9,1	16,7
ES-190-060	1945	600	1107	791	486	1,24	11,2	20,4
ES-130-075	1333	750	945	675	415	1,24	7,2	18,8
ES-160-075	1621	750	1124	806	497	1,23	11,0	20,0
ES-190-075	1945	750	1359	971	597	1,24	13,5	24,5

[Ⓢ] Warmtevermogen gemeten volgens EN 442, DT 50 K (75/65/20 °C)

Alle modellen zijn beschikbaar in chroomversie. Vermogensvermindering ca. 30 %.

Technische info

Werkdruk
Bedrijfstemperatuur
Hoogte
Lengte
Model

max. 11,5 bar
max. 120 °C
..... mm
..... mm
.....

Voordelen

- Geometrische vormgeving door omlappend frame
- 50 mm - centrale aansluiting
- Ruimteverdeleruitvoering
- Uitvoering in chroom
- Praktische uitsparingen voor handdoeken